



4. EWU C – Turnier Bad Abbach mit Niederbayern / Oberpfalz Meisterschaft

05.07.2019		Halle	
16:30	- 16:45	Walk Trot Pleasure Jugend	Nennungen: 10
16:45	- 17:00	WT Pleasure Erwachsene	Nennungen: 5
17:00	- 17:15	Dollar Bill Pleasure	Nennungen: 9
17:15	- 17:30	WT Pleasure B "Eiermühle" Jugend	Nennungen: 9
17:30	- 17:50	Walk Trot Horsemanship Jugend	Nennungen: 6
17:50	- 18:05	WT Horsemanship Erwachsene	Nennungen: 3
18:05	- 18:20	Sekt Pleasure	Nennungen: 10
18:20	- 18:50	Edition Westernshop Ranch Riding LK 4-5	Nennungen: 9
18:50	- 19:30	Edition Westershop Ranch Riding LK 1-3	Nennungen: 14
19:30	- 20:00	Jackpot - Jump and Run	Nennungen: 6
20:00	- 20:15	Freestyle Reining LK 1-3	Nennungen: 2

06.07.2019		Halle	
08:30	- 08:50	LK 4/5 Showmanship at Halter	Nennungen: 6
08:50	- 09:10	LK 3 Showmanship at Halter	Nennungen: 6
09:10	- 09:30	LK 1/2 Showmanship at Halter (Meisterschaft)	Nennungen: 5
09:30	- 09:45	LK 3 Western Riding	Nennungen: 4
09:45	- 10:05	LK 1/2 Western Riding (Meisterschaft)	Nennungen: 4
10:05	- 10:20	LK 4/5A Western Pleasure	Nennungen: 8
10:20	- 10:35	LK 5B Western Pleasure	Nennungen: 10
10:35	- 10:50	LK 4B Western Pleasure	Nennungen: 8
10:50	- 11:20	LK 3A Western Pleasure	Nennungen: 14
11:20	- 11:35	LK 3B Western Pleasure	Nennungen: 7
11:35	- 11:50	LK 2A Western Pleasure	Nennungen: 7
11:50	- 12:05	LK 2B Western Pleasure	Nennungen: 4
12:05	- 12:20	LK 1 Western Pleasure	Nennungen: 4
12:20	- 12:45	Ndb/Obf-Meisterschafts Pleasure LK 1/2	Nennungen: 11
12:45	- 13:15	Pause	
13:15	- 13:30	WT Trail Erwachsene	Nennungen: 3
13:30	- 13:50	Walk Trot Trail Jugend	Nennungen: 5
13:50	- 14:25	LK 4/5A Trail	Nennungen: 9
14:25	- 15:00	LK 5B Trail	Nennungen: 9



4. EWU C – Turnier Bad Abbach mit Niederbayern / Oberpfalz Meisterschaft

06.07.2019	Halle		
15:00 - 15:20	LK 4B Trail	Nennungen: 5	
15:20 - 16:10	LK 3A Trail	Nennungen: 15	
16:10 - 16:35	LK 3B Trail	Nennungen: 6	
16:35 - 17:10	LK 1/2A Trail	Nennungen: 9	
17:10 - 17:40	LK 1/2B Trail	Nennungen: 7	
17:40 - 18:25	Ndb/Obf-Meisterschafts Trail LK 1/2	Nennungen: 11	
18:25 - 18:35	Sonderprüfung Führzügelklasse	Nennungen: 2	
18:35 - 19:00	LK 1/2 sen Superhorse (Meisterschaft)	Nennungen: 6	

07.07.2019	Halle		
08:00 - 08:20	LK 5B Western Horsemanship	Nennungen: 8	
08:20 - 09:00	LK 4/5A Western Horsemanship	Nennungen: 15	
09:00 - 09:25	LK 4B Western Horsemanship	Nennungen: 9	
09:25 - 09:45	LK 3B Western Horsemanship	Nennungen: 8	
09:45 - 10:10	LK 3A Western Horsemanship	Nennungen: 9	
10:10 - 10:25	LK 1/2B Western Horsemanship	Nennungen: 5	
10:25 - 10:45	LK 1/2A Western Horsemanship	Nennungen: 8	
10:45 - 11:15	Ndb/Obf-Meisterschafts Horsemanship LK 1/2	Nennungen: 10	
11:15 - 11:30	WT Ranch Riding A/B	Nennungen: 7	
11:30 - 11:50	Pause Abreiten nur für RR		
11:50 - 12:10	LK 5B Ranch Riding	Nennungen: 9	
12:10 - 12:20	LK 5A Ranch Riding	Nennungen: 4	
12:20 - 12:45	LK 4B Ranch Riding	Nennungen: 11	
12:45 - 13:10	LK 4A Ranch Riding	Nennungen: 11	
13:10 - 13:30	LK 3B Ranch Riding	Nennungen: 9	
13:30 - 14:05	LK 3A Ranch Riding	Nennungen: 16	
14:05 - 14:20	LK 1/2B Ranch Riding	Nennungen: 6	
14:20 - 14:45	LK 1/2A Ranch Riding	Nennungen: 11	
14:45 - 15:15	Ndb/Obf-Meisterschafts RanchRiding LK 1/2	Nennungen: 13	
15:15 - 15:35	Pause Abreiten nur RN LK 3 und 4		
15:35 - 16:00	LK 4 Reining	Nennungen: 7	
16:00 - 16:15	LK 3B Reining	Nennungen: 5	
16:15 - 16:40	LK 3A Reining	Nennungen: 10	
16:40 - 17:00	Pause Abreiten nur RN LK 1/2		
17:00 - 17:15	LK 1/2A Reining	Nennungen: 5	
17:15 - 17:30	LK 1/2B Reining	Nennungen: 5	
17:30 - 17:45	Ndb/Obf-Meisterschafts Reining LK 1/2	Nennungen: 5	



4. EWU C – Turnier Bad Abbach

Patternübersicht

Führzügelklasse (Pleasure)

alle Teilnehmer sind in der Bahn, geritten/geführt wird nach Anweisung d. Richter

Regelbuchpattern (sind im Programmheft enthalten)

Reining

LK 4 Reining Pattern 15

LK 3 Reining Pattern 7

M LK 1-2 A/B + LK 1 / 2 Reining Pattern 10

Westernriding

M LK 1-2 A/B Western Riding – Pattern 5

LK 3 Western Riding – Pattern 5

Superhorse

M LK 1-2 A/B Pattern SUHO 2018 / 2

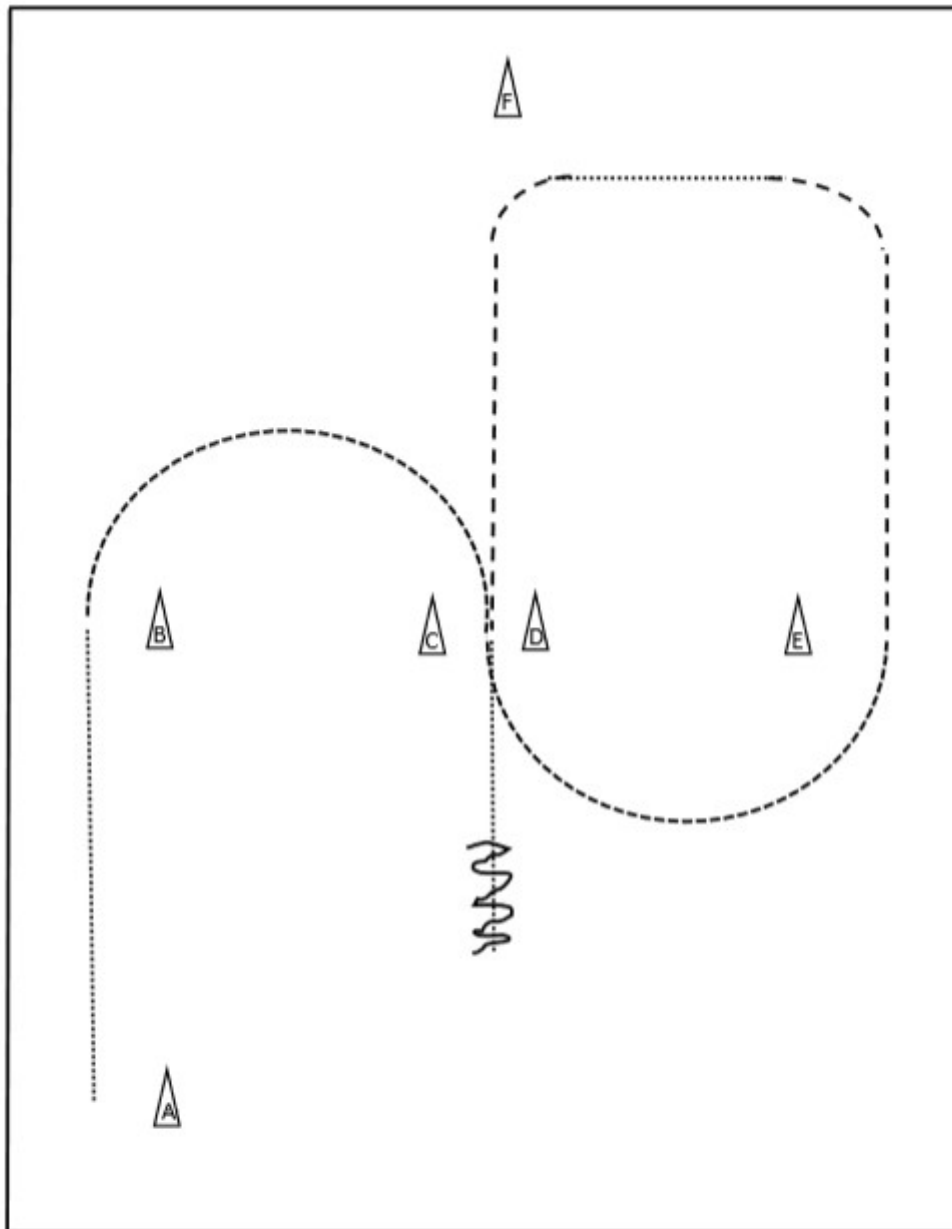
Wichtige Information

Abreitezeiten: Freitag Halle 15.30 – 16.15 Uhr + Ende letzte Prüfung bis 21.00 Uhr
Abreiteplatz ab 16.15 Uhr
Samstag 1 Std. vor Prüfungsbeginn + 1 Std. nach letzter Prüfung
Sonntag 1 Std. vor Prüfungsbeginn

Meldestelle: Freitag ab 14.00 Uhr
Samstag ab 07.30 Uhr
Sonntag ab 07.00 Uhr

4. EWU C – Turnier Bad Abbach

Walk Trot WHS A / B



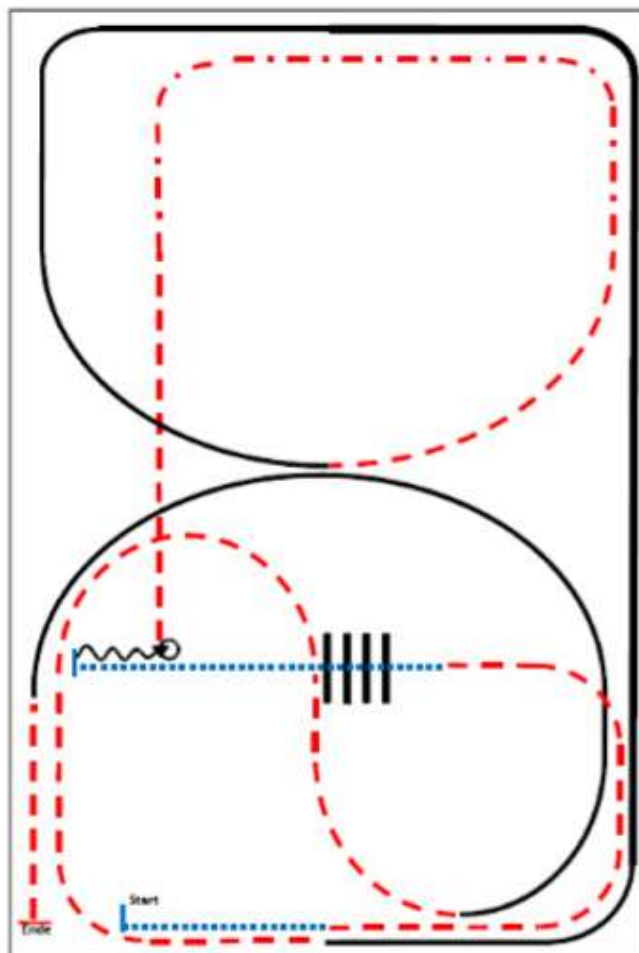
- 1 – Walk von A nach B
- 2 – Jog bei B, $\frac{1}{2}$ Jogvolte um B und C, $\frac{1}{2}$ Jogvolte um D und E
- 3 – Jog von E bis um die Ecke,
- 4- Übergang Walk, walk, Übergang zum Jog
- 5 – Jog , Walk zwischen C und D,
- 6 - Stop, back

4. EWU C – Turnier Bad Abbach

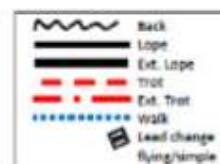
Edition Westernshop RR LK 4-5

Ranch Riding LK 4-5 A/B

Pattern RR #2: LK 4/5 A/B
Arenagröße: mind. 20x40m



- 1) Walk.
- 2) Trot.
- 3) Walk over, walk.
- 4) Stop, back, 90° turn right.
- 5) Trot, extended trot, trot.
- 6) Lope right lead.
- 7) Extended lope, lope.
- 8) Trot.
- 9) Lope left lead.
- 10) Trot, stop.

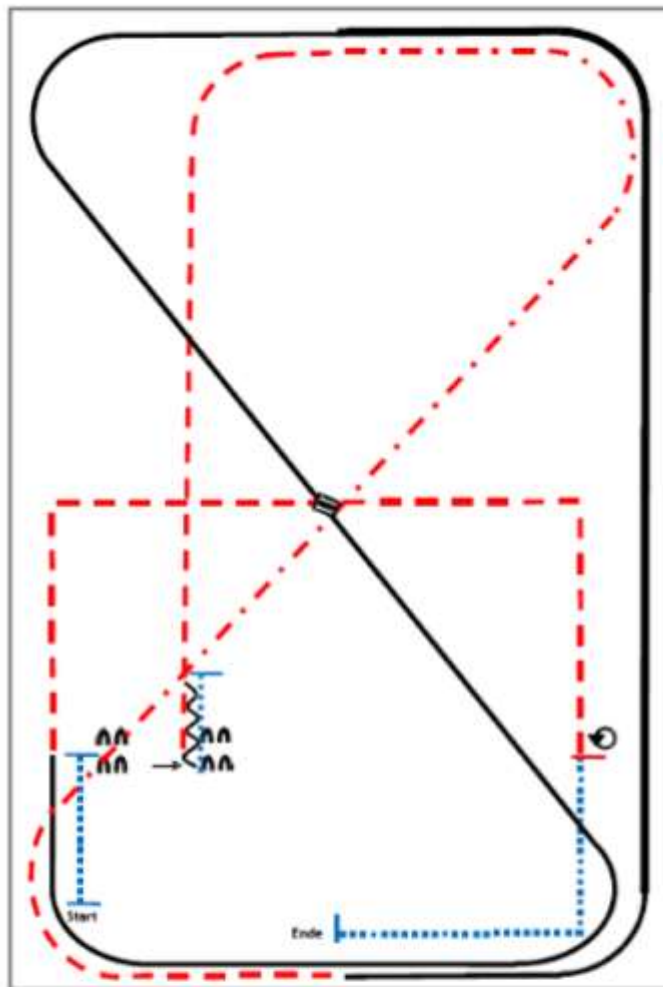


4. EWU C – Turnier Bad Abbach

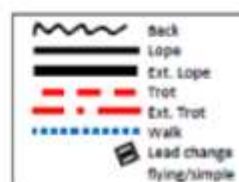
Edition Westernshop RR LK 1-3

Ranch Riding LK 3 A/B

Pattern RR #3: LK3 A/B
 Arenagröße: mind. 20x40m

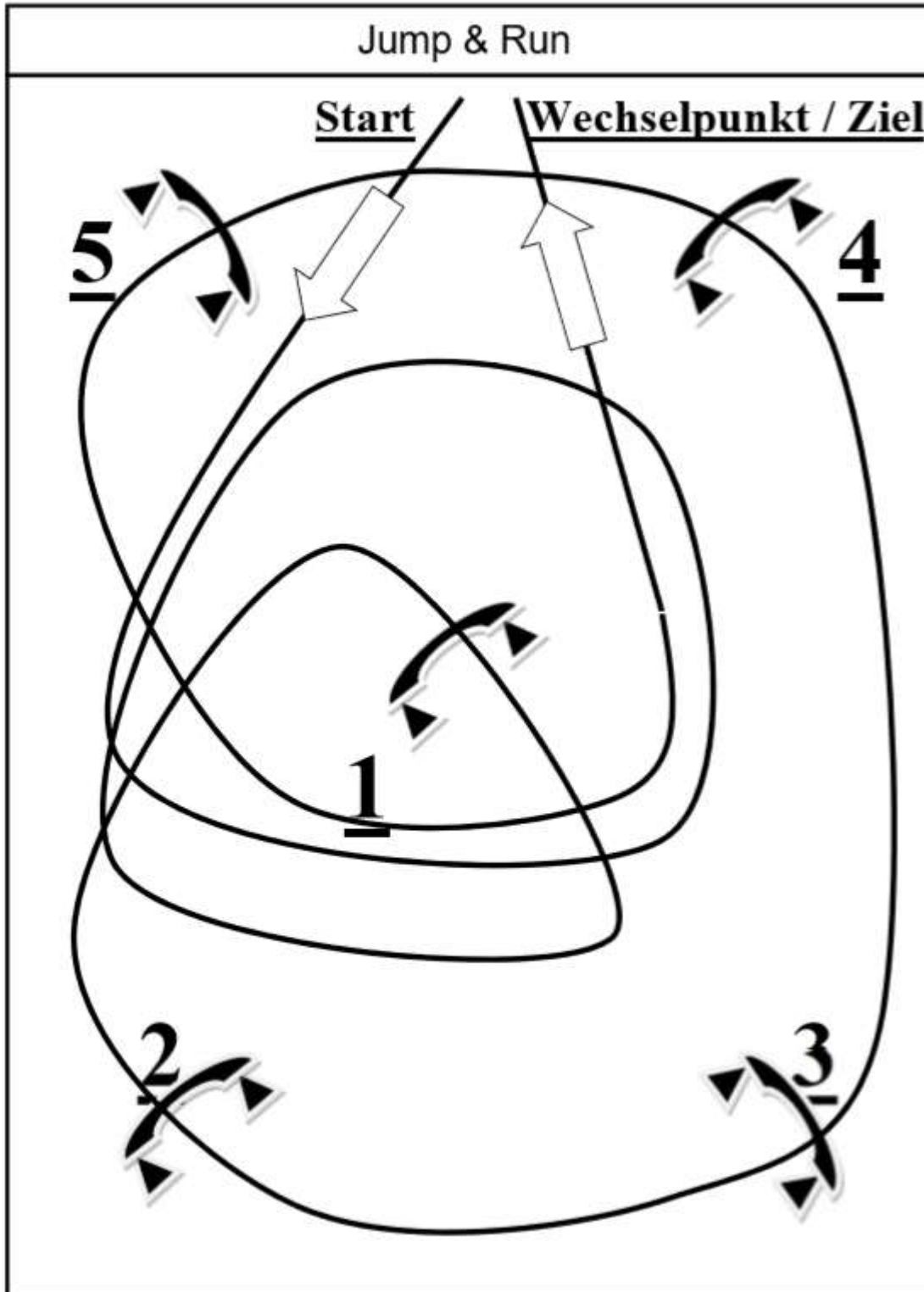


- 1) Walk, stop.
- 2) Sidepass right.
- 3) Walk, stop, back.
- 4) Trot.
- 5) Extended trot, trot.
- 6) Lope left lead.
- 7) Extended lope, lope.
- 8) Leadchange.
- 9) Lope right lead.
- 10) Trot corners.
- 11) Stop, 360° turn left or right,
- 12) walk, stop.

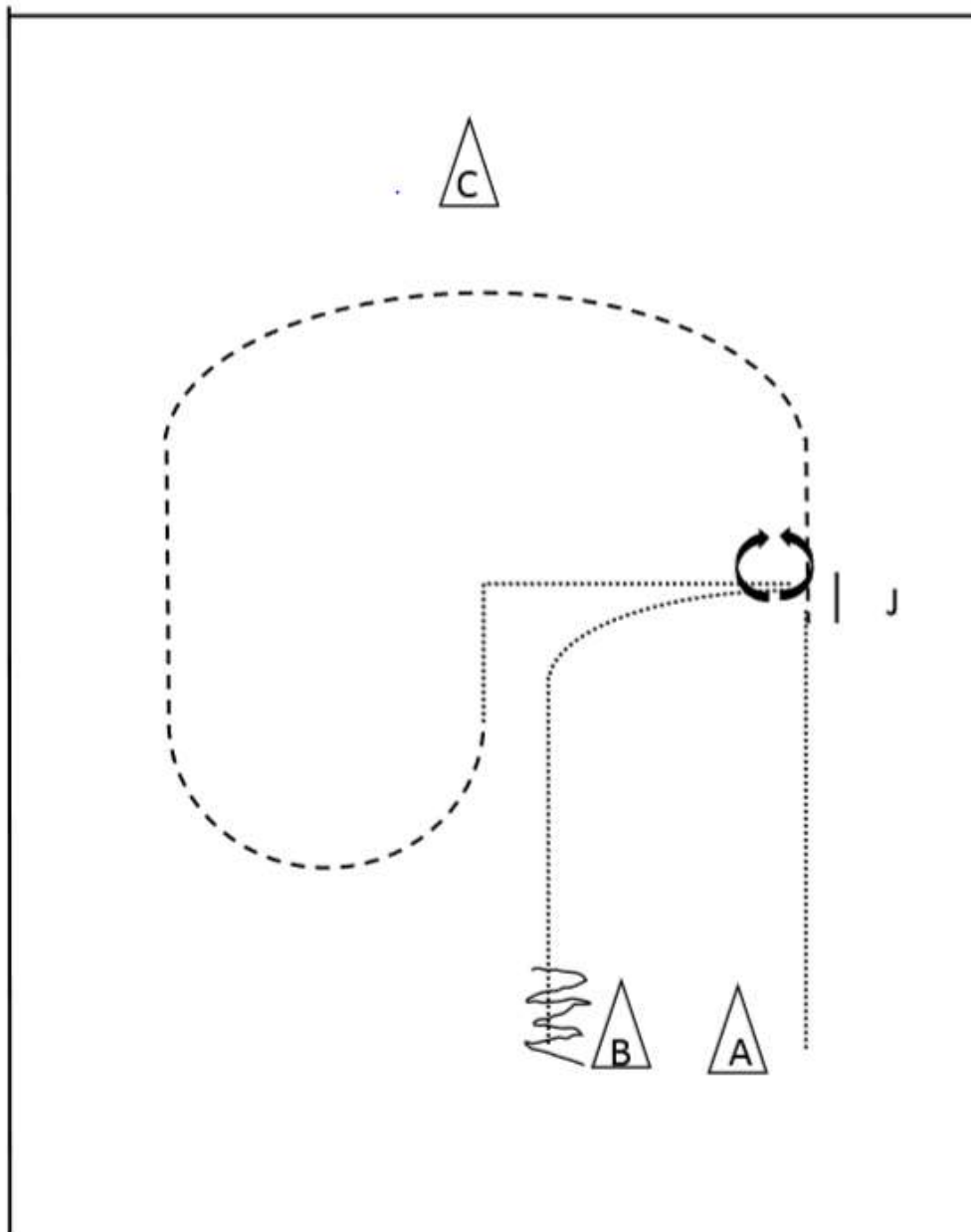


4. EWU C – Turnier Bad Abbach

Jump and Run – Pattern



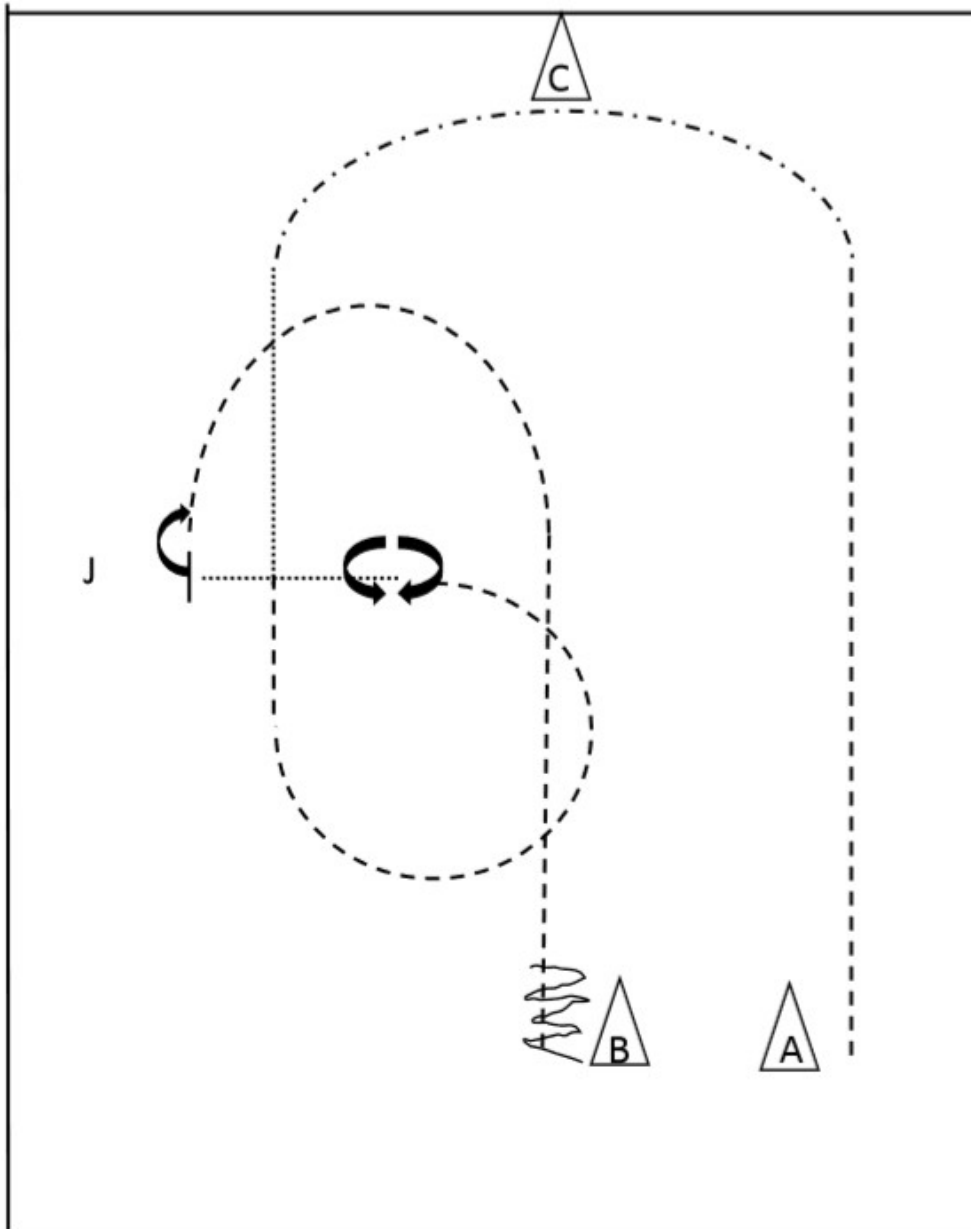
4. EWU C – Turnier Bad Abbach Showmanship at Halter LK 4-5



- | | |
|------------------------------------|----------------------|
| 1 – Aufstellung bei A, Walk | 5 – HHW 180°re |
| 2 – Jog auf Höhe des Richters, Jog | 6 – Walk, Stop bei B |
| 3 – Walk Ecke | 7 – Back |
| 4 – Set up | |

4. EWU C – Turnier Bad Abbach

Showmanship at Halter LK 3



1 – Aufstellung bei A, Jog,

2 – extended Jog, walk

3 – 3/4 Jog volte, Stop

4 – HHW 360°re, walk

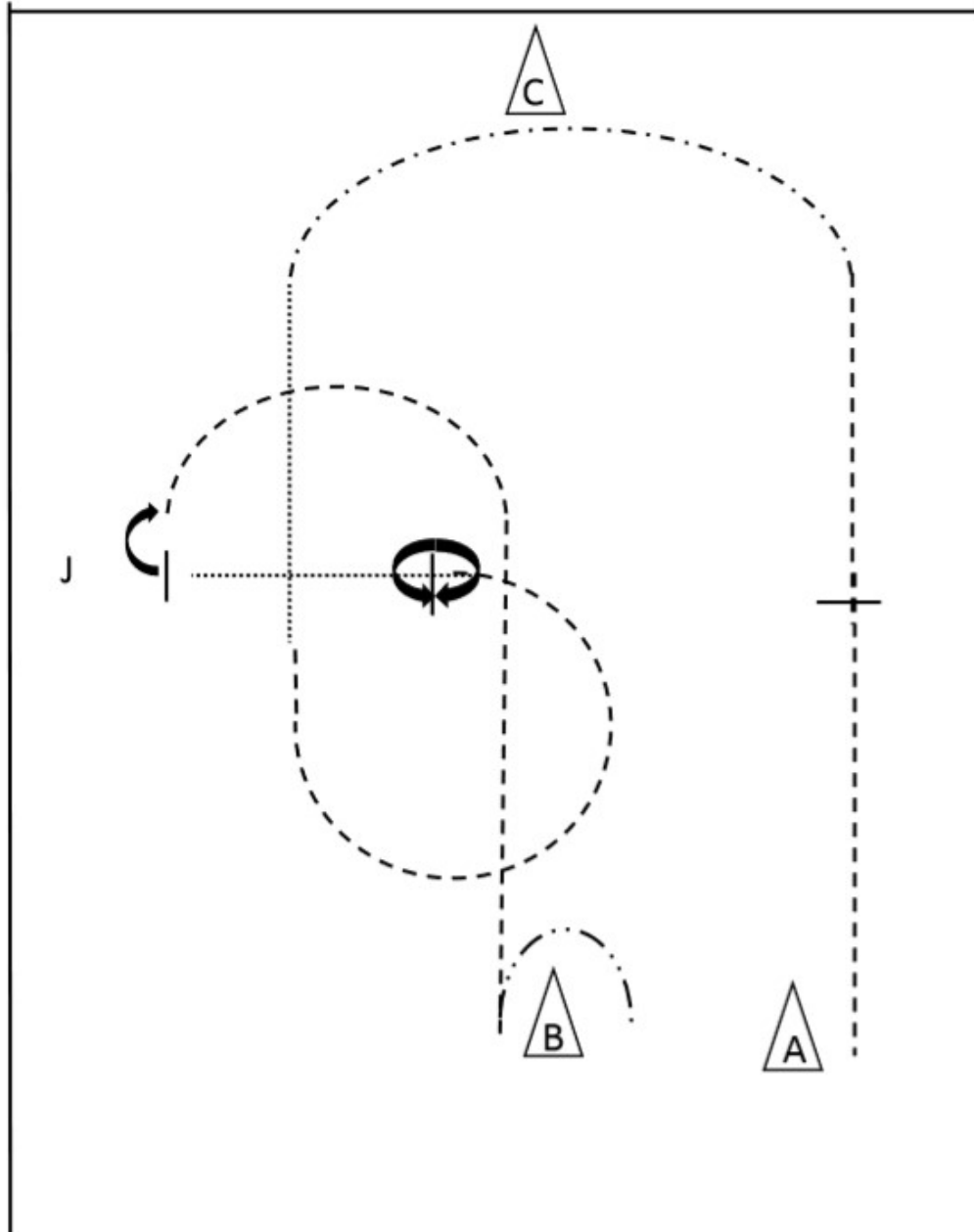
5 – Set up

6 – HHW 90° re, Jog, Stop,

7 – Back

4. EWU C – Turnier Bad Abbach

Meisterschaft Showmanship at Halter LK 1/2



1 – Aufstellung bei A, Jog, Stop,

2 - short Inspection, jog,

3 – extended Jog, Walk,

4 - 3/4 Jog volte, Stop

5 – HHW 360°re, Walk

6 – Set up

7 – HHW 90° re, Jog bis B, Stop,

8 - Back um B

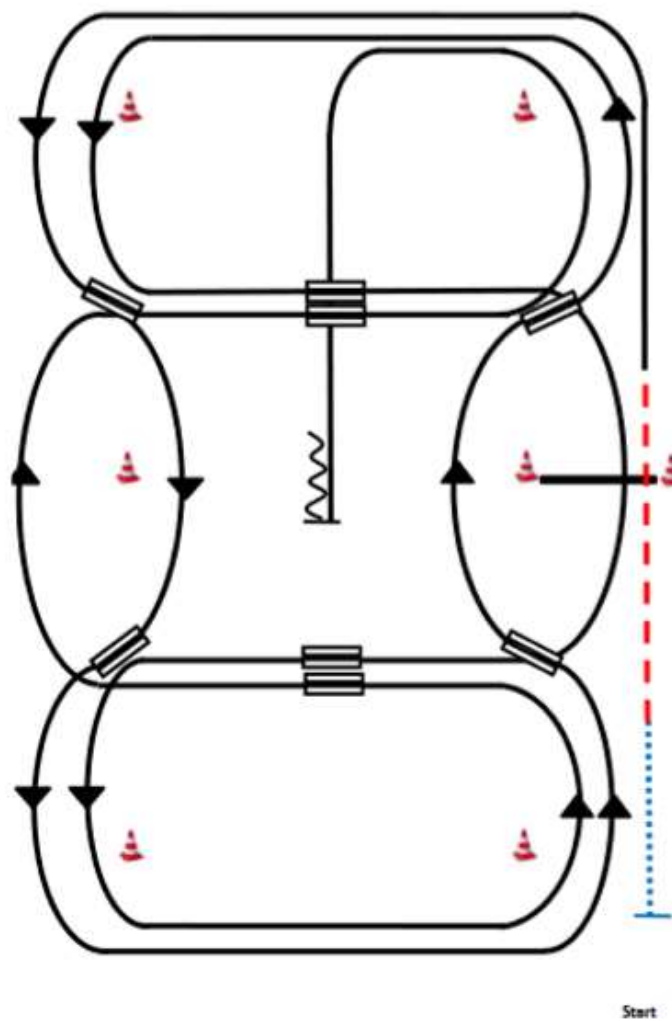
4. EWU C – Turnier Bad Abbach

Meisterschaft Western Riding LK 1/2

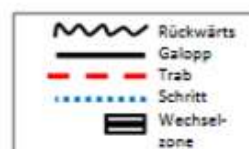
Westernriding LK 3



§ 7606 Western Riding-Pattern 5 (empfohlen für kl. Arenen)

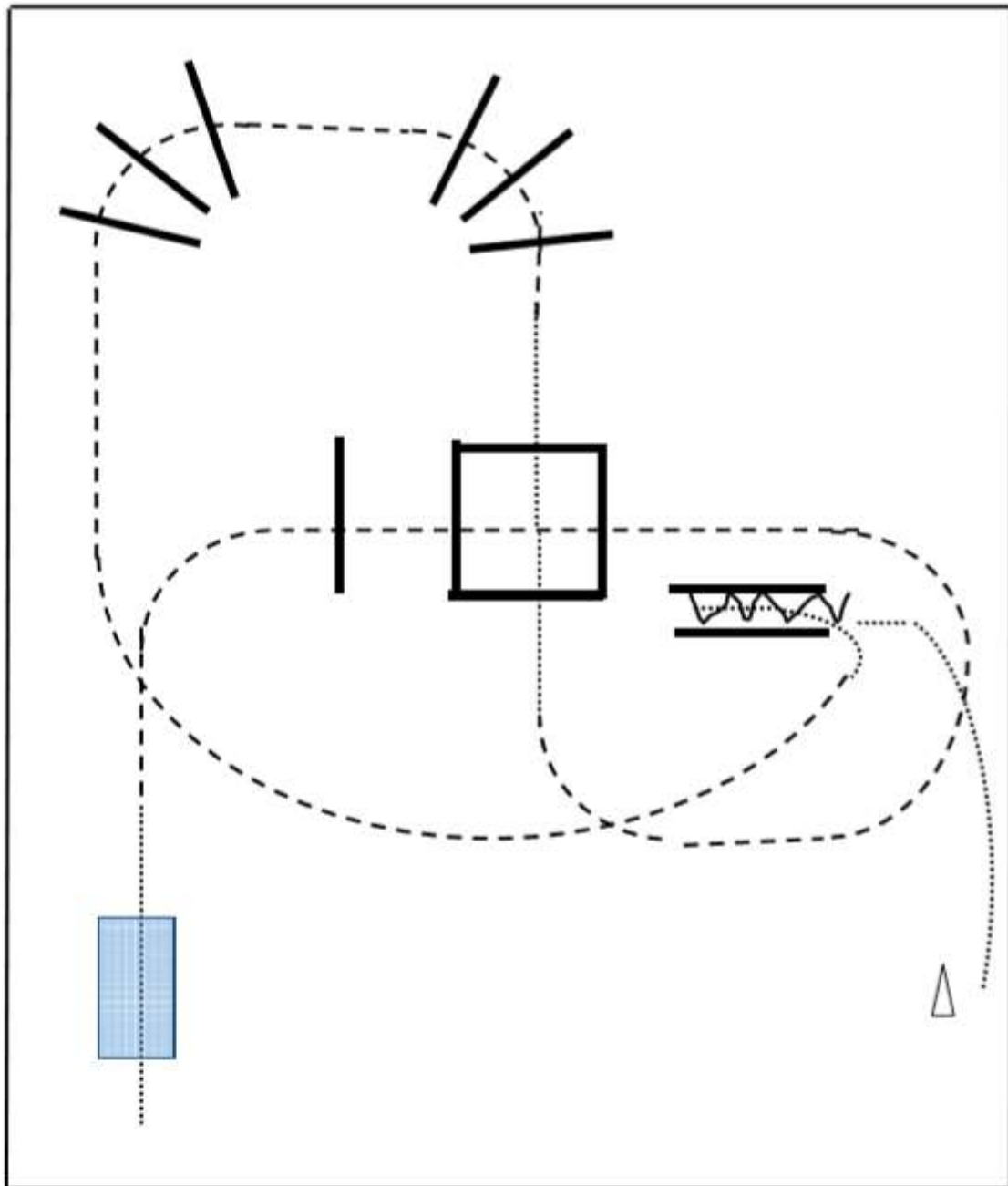


- 1) Schritt, Übergang zum Trab zwischen den ersten beiden Markern, Trab über die Stange.
- 2) Übergang zum Linksgalopp vor dem letzten Marker, Galopp an der kurzen Seite.
- 3) 1. Galoppwechsel auf der Linie.
- 4) 2. Galoppwechsel auf der Linie.
- 5) 3. Galoppwechsel auf der Linie.
- 6) 4. Galoppwechsel auf der Linie.
- 7) 1. Galoppwechsel mit Seitenwechsel.
- 8) Galopp über die Stange.
- 9) 2. Galoppwechsel mit Seitenwechsel.
- 10) 3. Galoppwechsel mit Seitenwechsel.
- 11) 4. Galoppwechsel mit Seitenwechsel.
- 12) Mitte der kurzen Seite abwenden, stop auf Höhe des Mittelmarkers, Rückwärtsrichten mind. 3m.



4. EWU C – Turnier Bad Abbach

Walk Trot Trail A/B



1 – Brücke

2 – Jog over

3 – Walk over

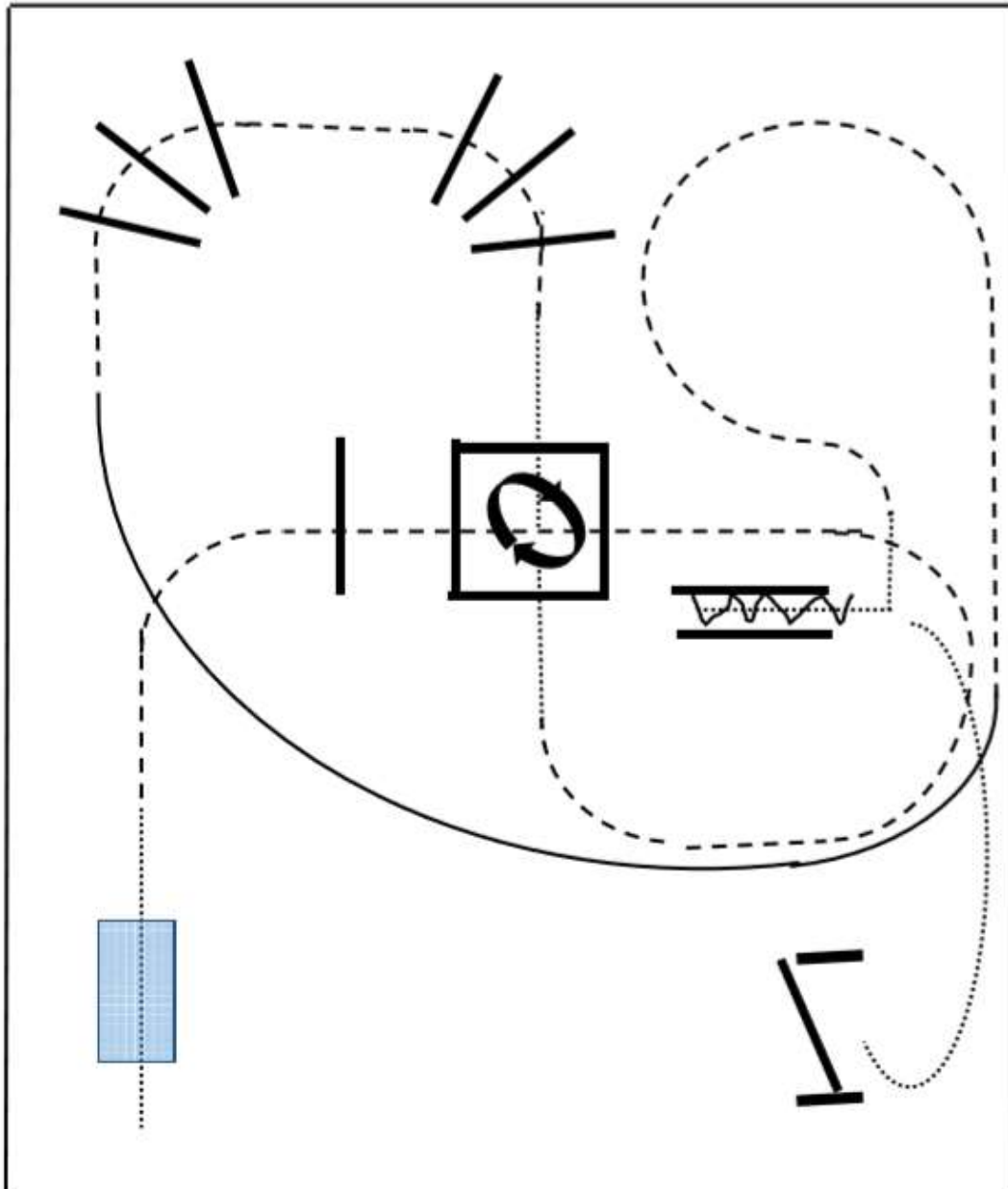
4 – Jog over, 3 Stangen

5 - Jog over 3 Stangen

6 - Walk in, Back, walk zur
Endpylone

4. EWU C – Turnier Bad Abbach

Trail LK 4-5 A/B



1 – Brücke

2 – Jog over

3 – Walk in, Turn 360° re /li
(optional) walk out

4 – Jog over

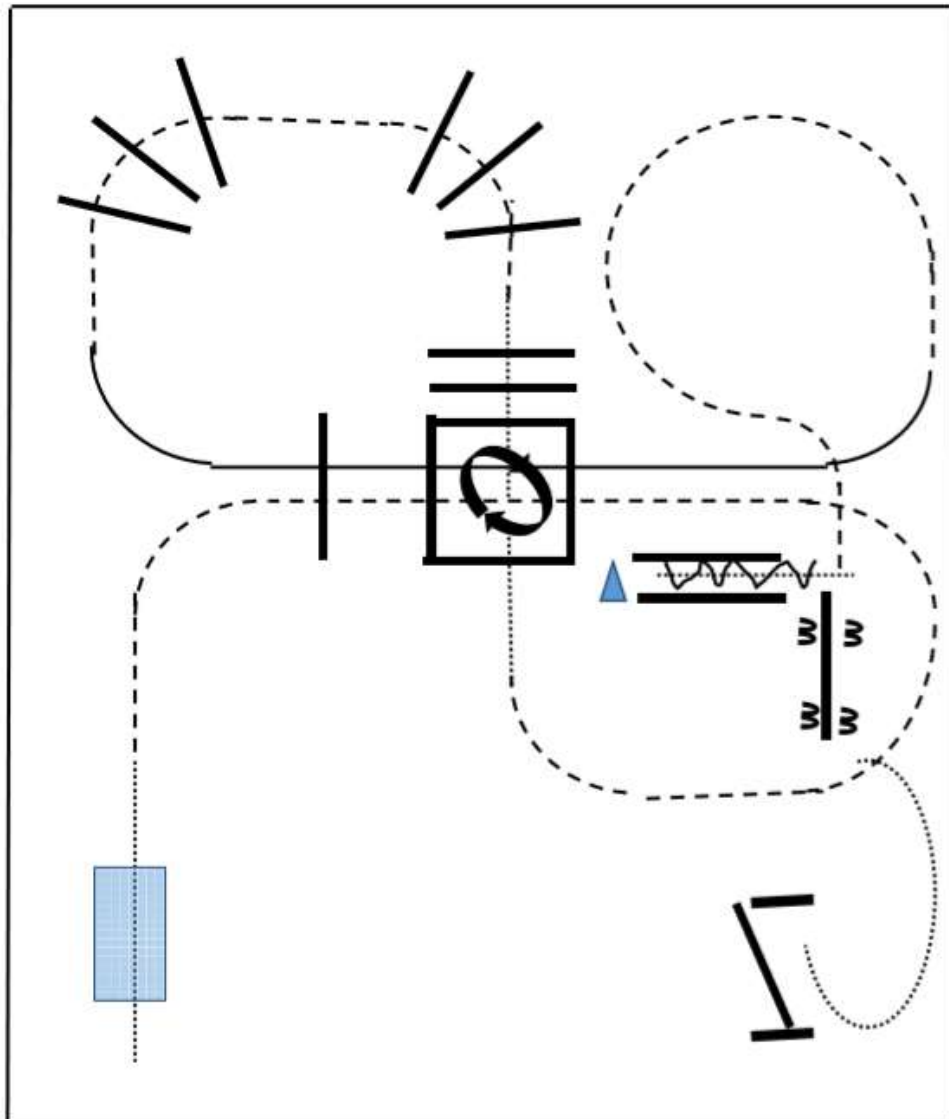
5 – Lope, Jog

6 – walk in, Back

7 – Tor

4. EWU C – Turnier Bad Abbach

Trail LK 3 A/B



1 – Brücke

2 – Jog over

3 – Walk in, Turn 360° re/li

(optional)

4 – Walk over

5 – Jog over

6 – Lope over, jog

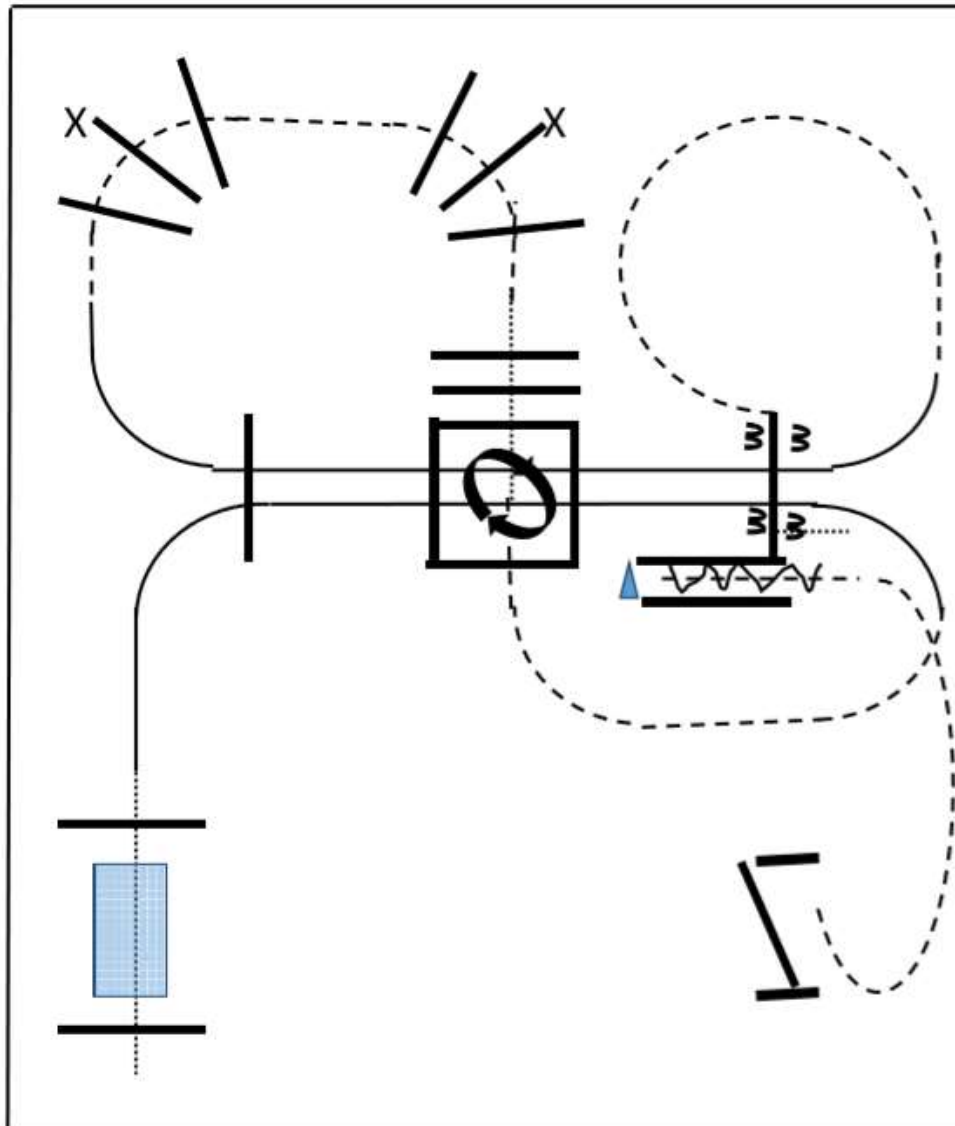
7 – Back, walk out

8 – Sidepass

9 – Tor

4. EWU C – Turnier Bad Abbach

Trail LK 1-2 A/B



1 – Brücke

2 – Lope over

3 – Jog in, Turn 360° re/li
(optional)

4 – Walk over

5 – Jog over

6 – Lope over

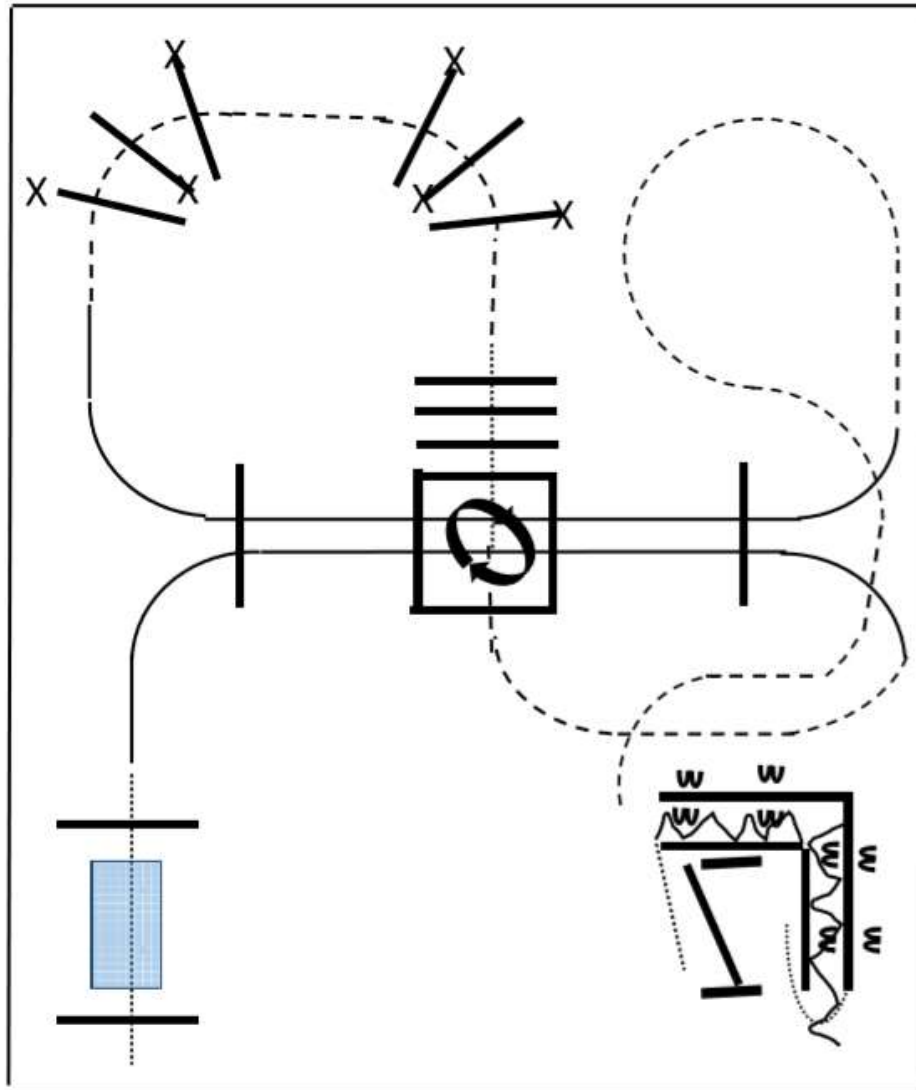
7 – Jog, Sidepass re, Walk out

8 – Back, Jog out, jog

9 – Tor

4. EWU C – Turnier Bad Abbach

Meisterschaft Trail LK 1/2



1 – Brücke

2 – Lope over

3 – Jog in, Turn 360° re/li

(optional)

4 – Walk over

5 – Jog over

6 – Lope over

7 – Jog, Sidepass li, walk zum Tor

8 – Tor

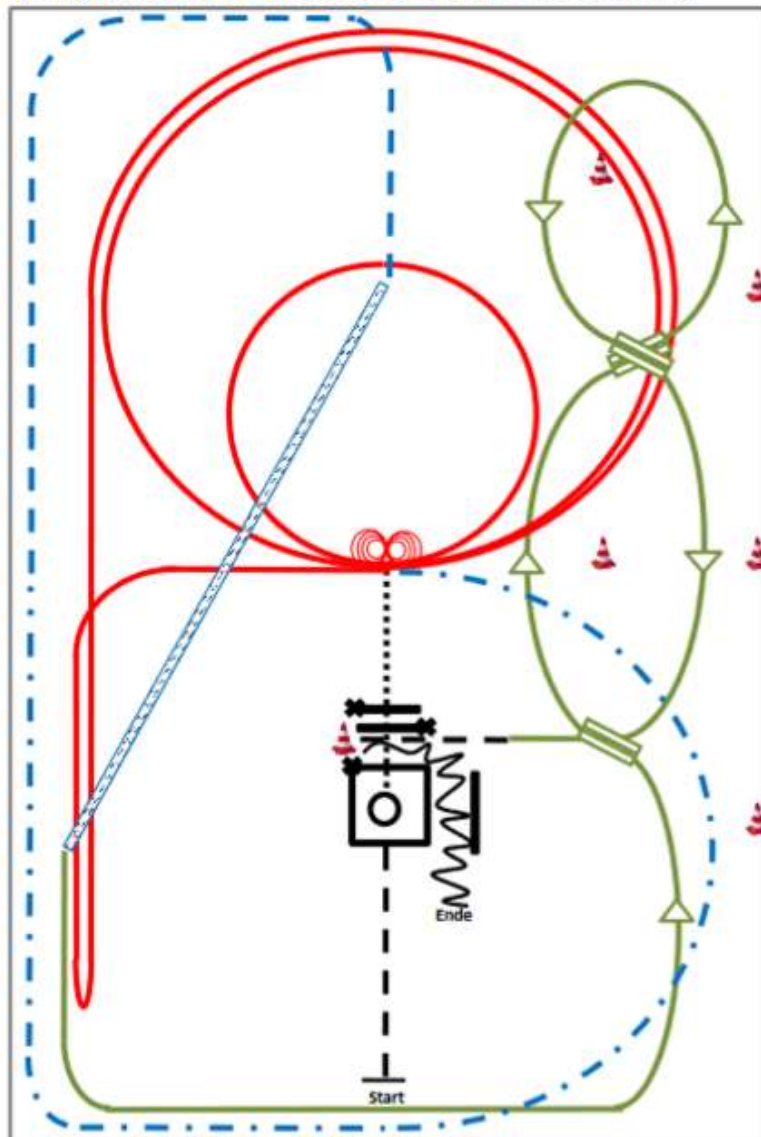
9 – back im Stangen -L

4. EWU C – Turnier Bad Abbach

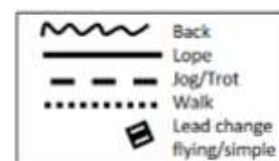
Meisterschaft sen Superhorse LK 1/2

Pattern SUHO 2018 #2:
(Empfohlen für Hallen oder Plätze ab 20x40m)

EWU
12/2017

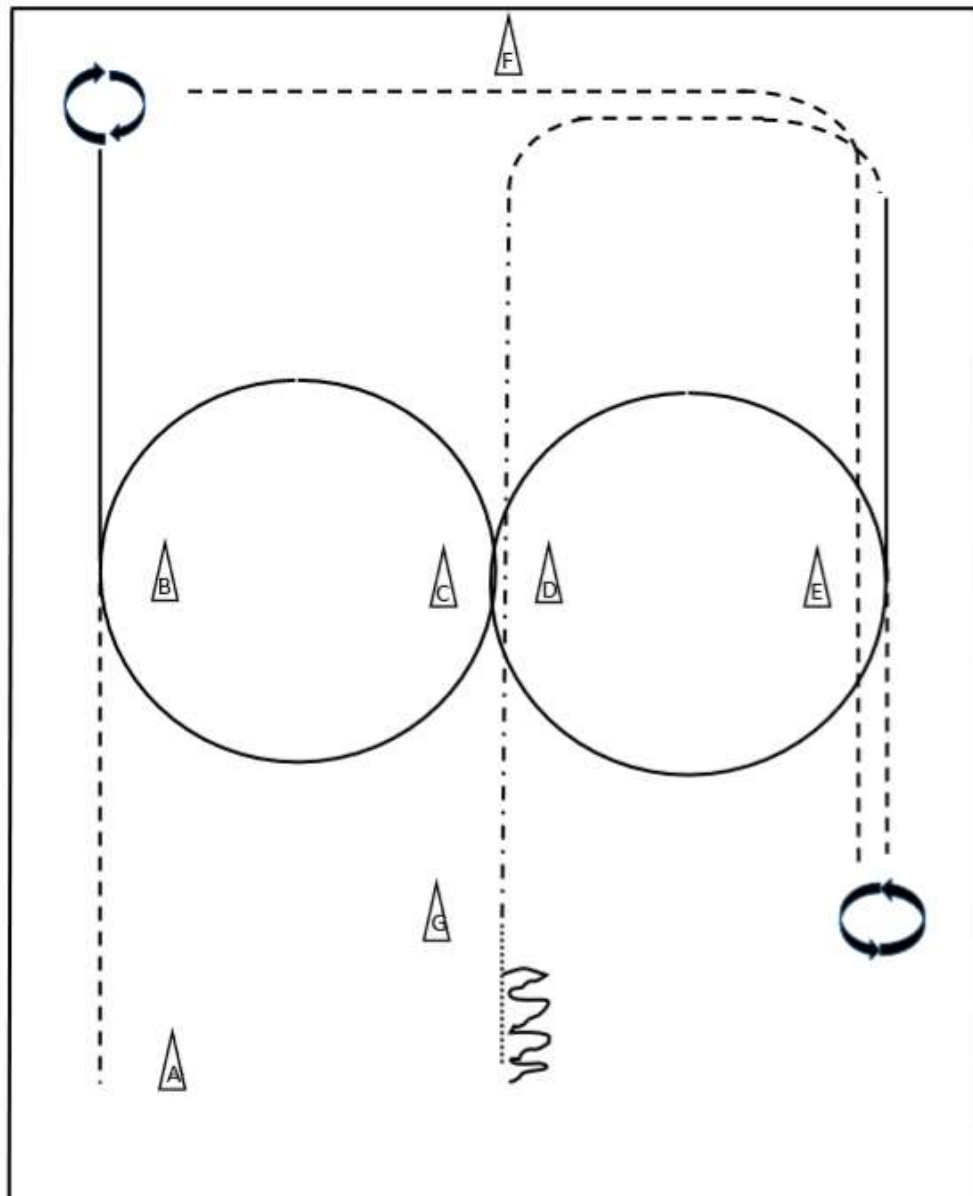


- 1) jog, jog in, 360° turn either way (TH)
- 2) walk out and walk over (TH)
- 3) 4 spins links, 4 1/4 spins rechts (RN)
- 4) 2 Zirkel Galopp (links), 1 groß und schnell, 2 klein und langsam (RN)
- 5) Galopp (links) auf dem Zirkel, der nicht geschlossen wird, run down entlang der langen Seite, sliding stop mind. 6m von der Bande entfernt hinter dem Mittelmarker, rollback rechts, kein Verharren lappe bis X. (RN).
- 6) extended trot (RR)
- 7) trot corners (RR)
- 8) two track rechts (RR)
- 9) Galoppwechsel auf der Linie (WR)
- 10) Galoppwechsel auf der Linie (WR)
- 11) Galoppwechsel auf der Linie (WR)
- 12) jog in, backup (TH)



4. EWU C – Turnier Bad Abbach

Western Horsemanship LK 4-5 A und LK 5B



1 – Ready at A, Jog Lope-Volte rechts, plus gradeaus, Stop

2 – HHW 450° rechts

3 – Trab bis hinter E

4 – HHW 180°links,

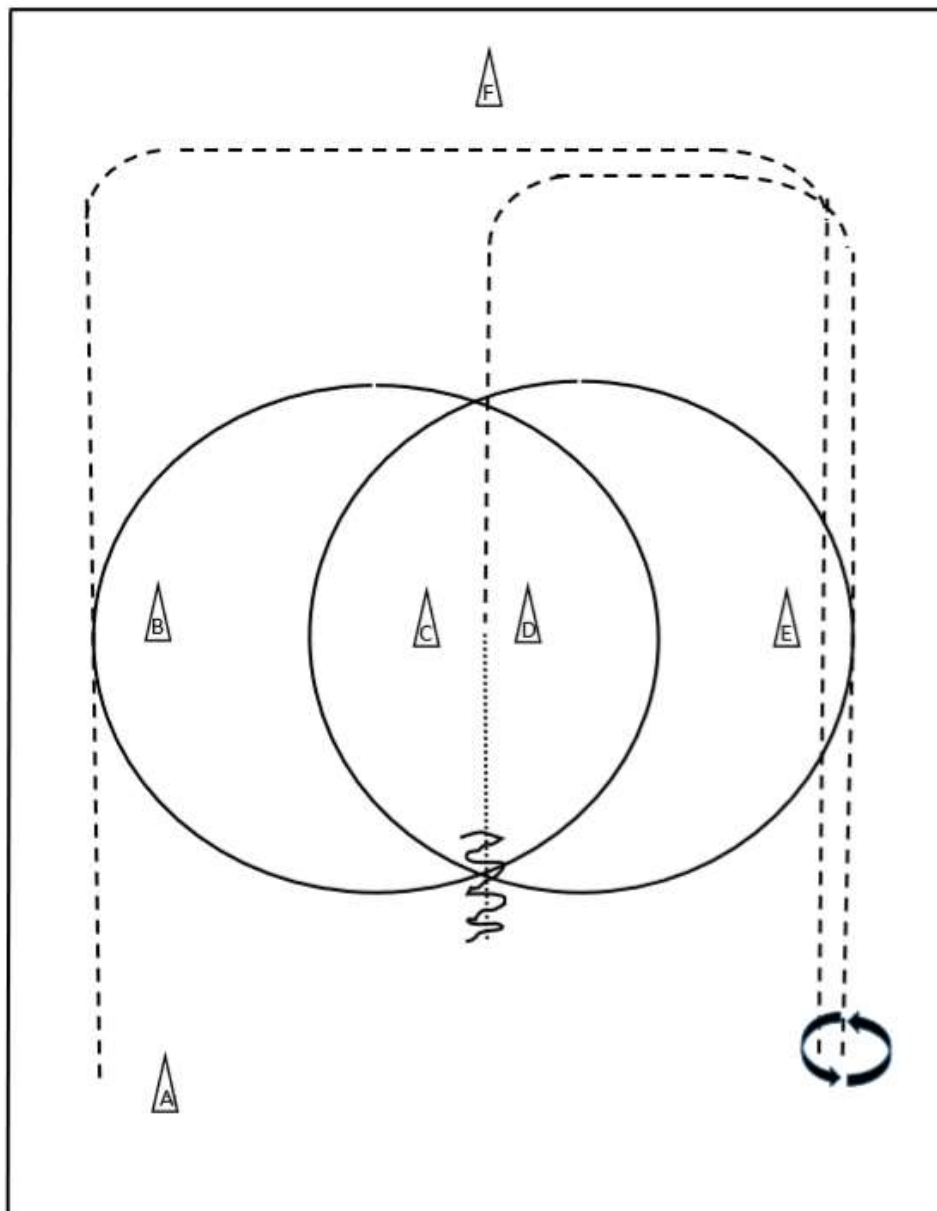
5- Jog Lope-Volte links plus gradeaus

6 - Trot, extended Trot

7 – Walk, stop, back

4. EWU C – Turnier Bad Abbach

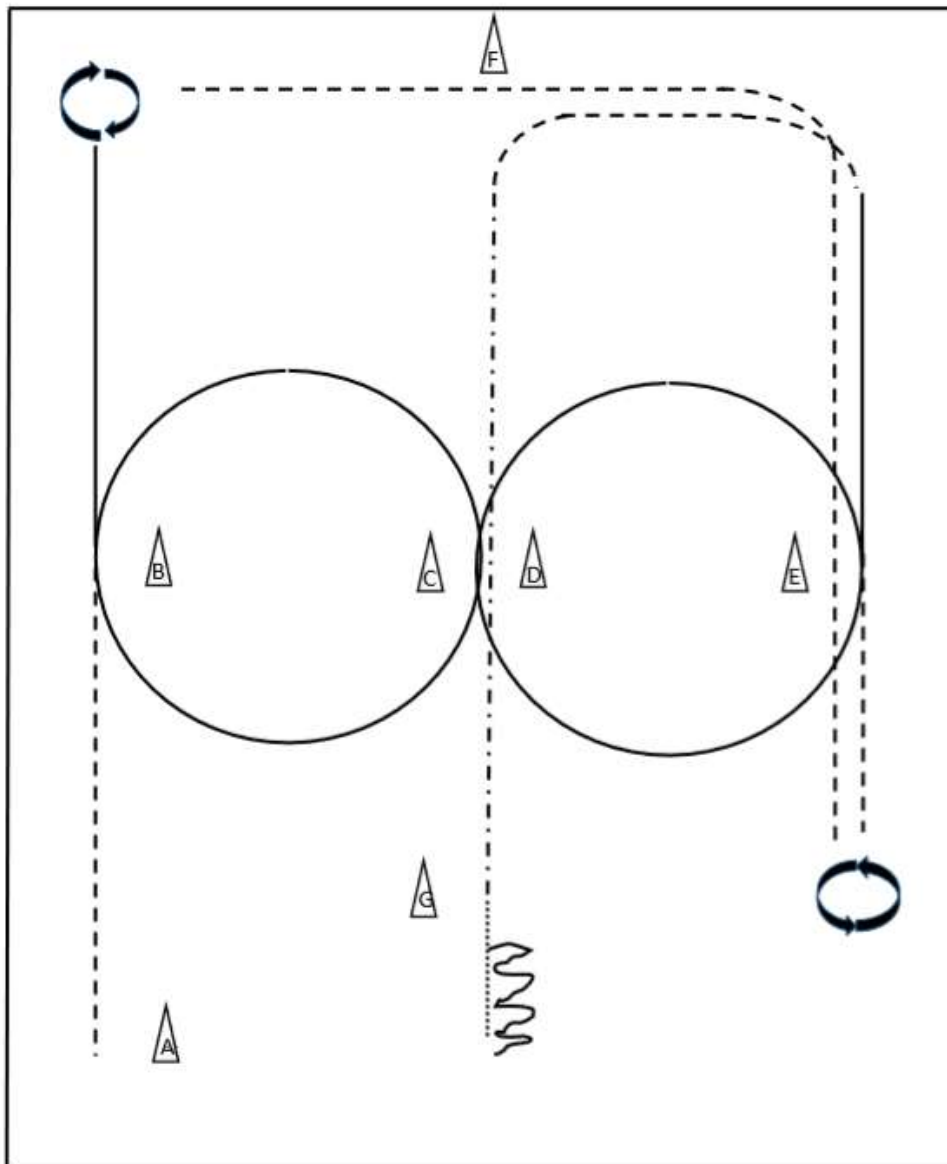
Western Horsemanship LK 4B



- 1 – Ready at A, Jog bis B, Lope-Volte rechts um B und D
- 2 – jog bei B, Jog bis hinter E
- 3 – Stop, HHW 180°links, Jog bis E
- 4 – ab E Lope-Volte links um E und C
- 5 - Jog bei E, jog
- 6-- Walk zwischen C und D Stop, back

4. EWU C – Turnier Bad Abbach

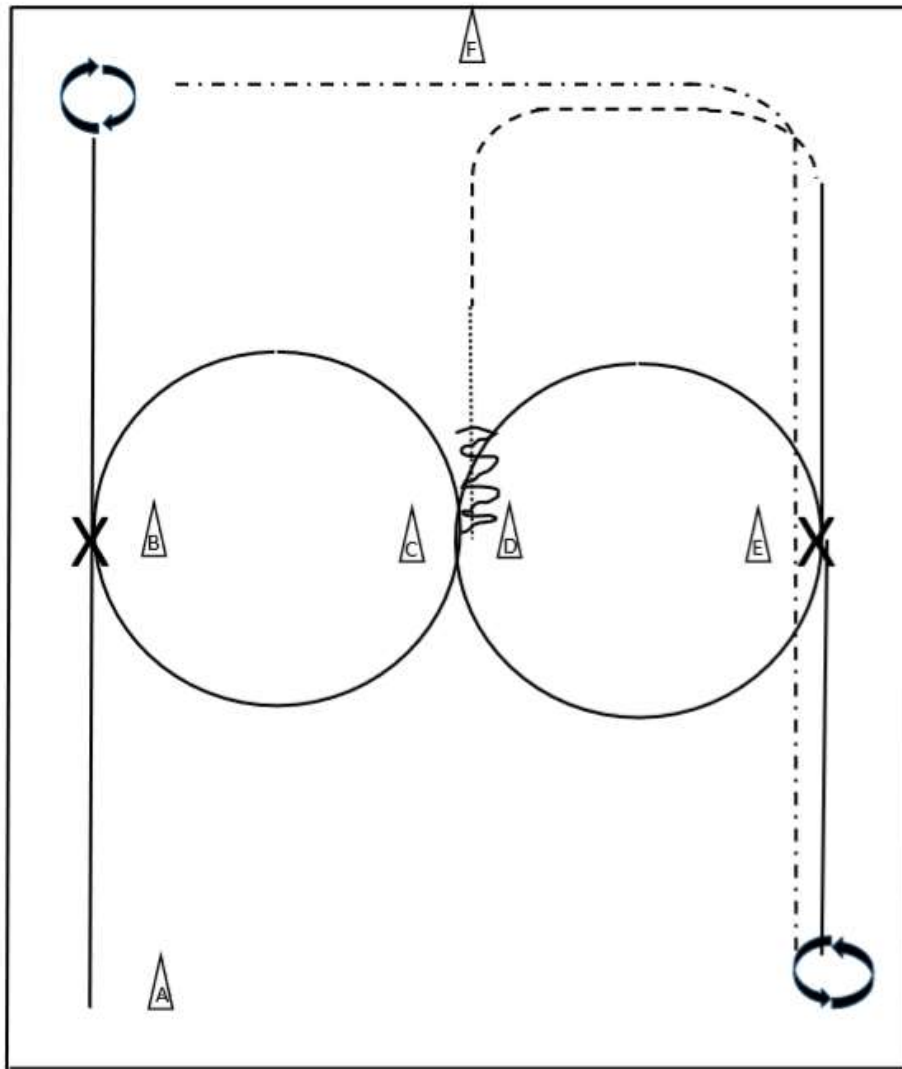
Western Horsemanship LK 3 A/B



- 1 – Ready at A, Jog Lope-Volte rechts, plus geradeaus, Stop
- 2 – HHW 45° rechts
- 3 – Trab bis hinter E
- 4 – HHW 180° links,
- 5- Jog Lope-Volte links plus geradeaus
- 6 - Trot, extended Trot
- 7 – Walk, stop, back

4. EWU C – Turnier Bad Abbach

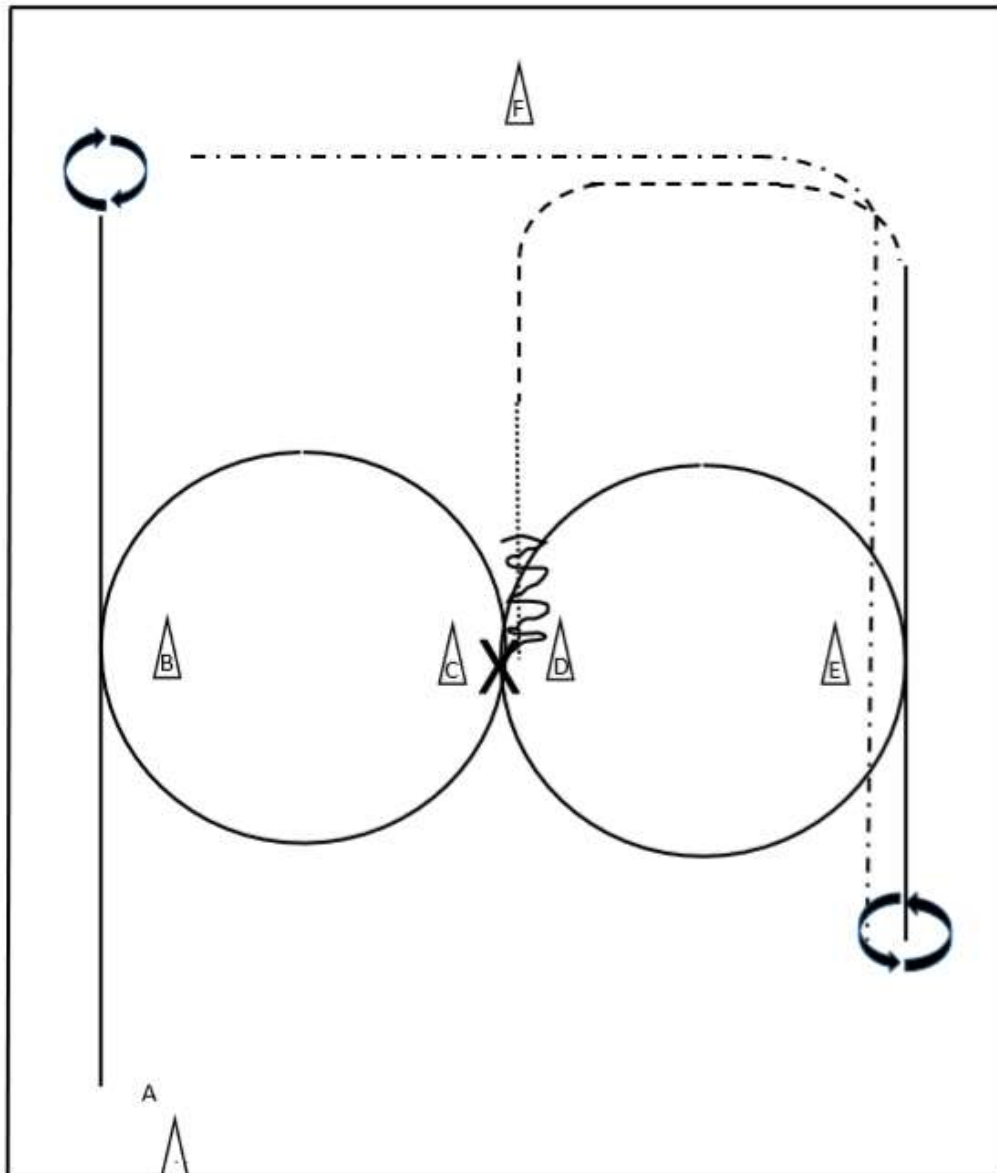
Western Horsemanship LK 1 A/B und LK 2 A/B



- 1 – Ready at A, Lope left bis B, einfacher oder fliegender Wechsel,
- 2 - Lope-Volte rechts, geradeaus, Stop
- 3 – HHW 450° rechts
- 4 – Extended Trot bis Höhe A
- 5 – HHW 180°links,
- 6 - Lope Right bis E, einfacher oder fliegender Wechsel bei E,
- 7 - Volte im Left Lope, geradeaus weiter
- 8 - Trot, Walk, back

4. EWU C – Turnier Bad Abbach

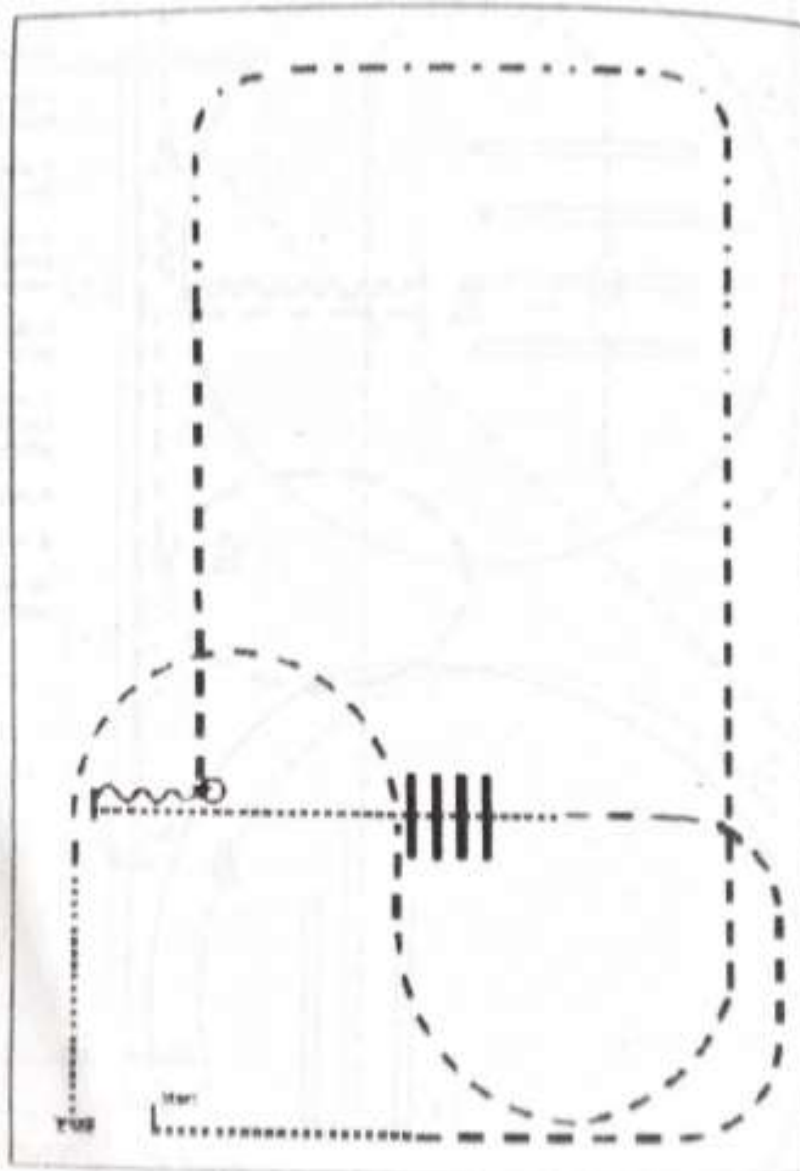
Meisterschaft Western Horsemanship LK 1/2



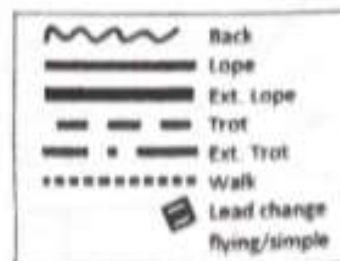
- 1 – Ready at A, Lope left, 1/2 Lope-Volte left,
- 2 - einfacher oder fliegender Wechsel zwischen C und D, 1/2 Lope-Volte right, geradeaus, Stop
- 3 – HHW 270° links
- 4 – Extended Trot bis hinter E
- 5 – HHW 180°rechts,
- 6 - Lope right, 1/2 Lope-Volte right,
- 7 - einfacher oder fliegender Wechsel zwischen D und C, 1/2 Lope-Volte left, geradeaus weiter
- 8 - Trot, Walk, back

4. EWU C – Turnier Bad Abbach

Ranch Riding Walk Trot A/B



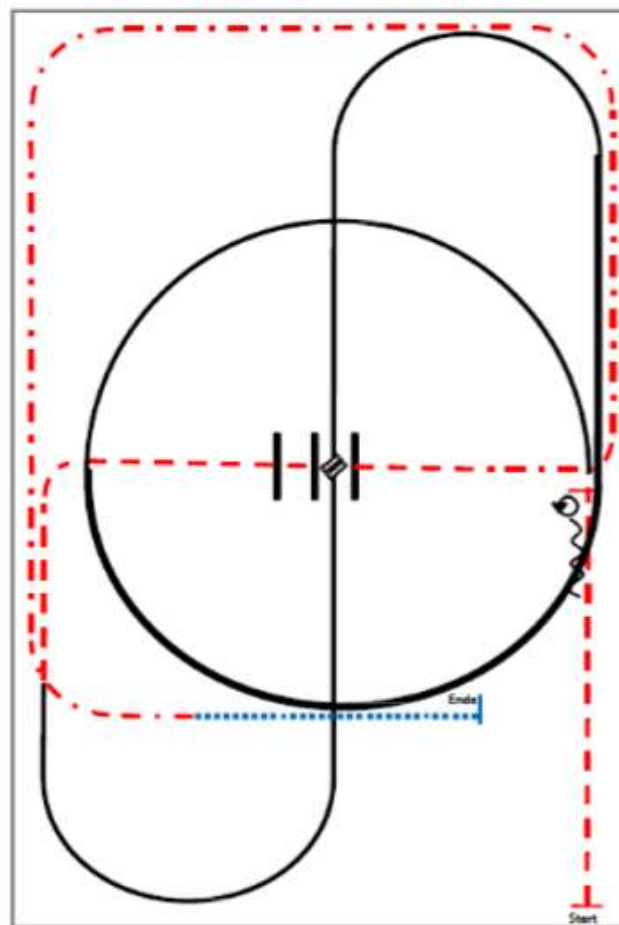
1. Walk
2. Trot
3. Walk over, walk
4. Stop, Back, Turn 90° right
5. Trot
6. ext. Trot
7. Trot
8. walk, Stop



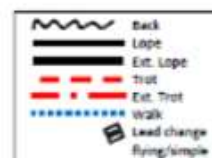
4. EWU C – Turnier Bad Abbach

Ranch Riding LK 1 A/B und LK 2 A/B

Pattern RR #4: LK 1/2 A/B jun. Quali
Arenagröße: mind. 20x40m



- 1) Trot.
- 2) Stop, 180° turn search direction either way first.
- 3) Back.
- 4) Lope left lead.
- 5) Extended lope, lope.
- 6) Leadchange.
- 7) Lope right lead.
- 8) Trot, trot over.
- 9) Extended trot.
- 10) Walk, stop.

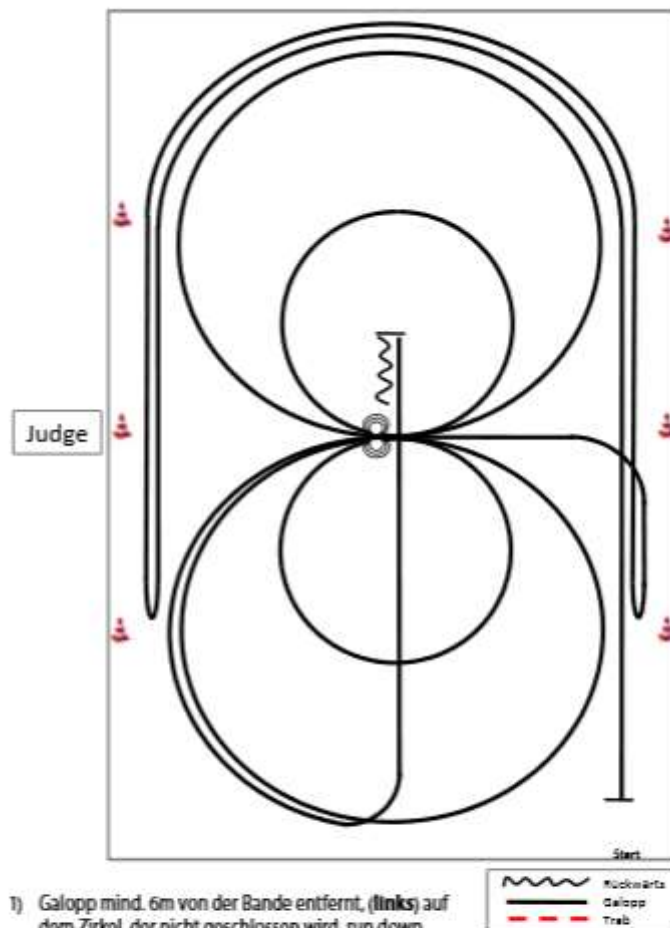


4. EWU C – Turnier Bad Abbach

LK 4 Reining



57843 Reining-Pattern 15 (nur für LK 4)



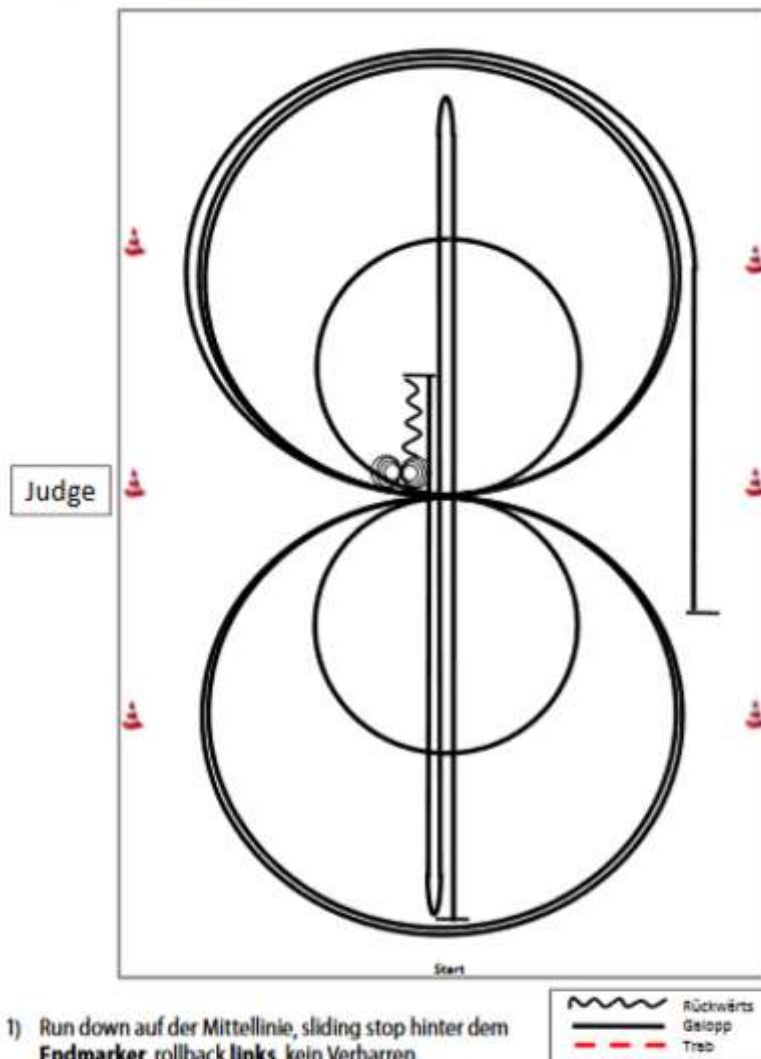
- 1) Galopp mind. 6m von der Bande entfernt, (**links**) auf dem Zirkel, der nicht geschlossen wird, run down entlang der langen Seite, stop mind. 6m von der Bande entfernt hinter dem **Mittelmarker**, rollback **rechts**, kein Verharren.
- 2) Galopp, (**rechts**) auf dem Zirkel, der nicht geschlossen wird, run down entlang der langen Seite, stop mind. 6m. von der Bande entfernt hinter dem **Mittelmarker**, rollback **links**, kein Verharren. Galopp zu X.
- 3) 2 Zirkel Galopp (**links**), 1.groß und schnell, 2.**klein** und langsam, stop bei X.
- 4) 3 Spins **links**, verharren.
- 5) 2 Zirkel Galopp (**rechts**), 1.groß und schnell, 2.**klein** und langsam, stop bei X.
- 6) 3 Spins **rechts**, verharren.
- 7) Galopp (**links**) auf dem Zirkel, der nicht geschlossen wird, run down auf der Mittellinie, stop hinter dem **Mittelmarker**.
- 8) Rückwärtsrichten mind. 3m, verharren.

Der Reiter muss das Kopfstück zur Gebisskontrolle vor dem Richter abnehmen.

4. EWU C – Turnier Bad Abbach

LK 3 A/B Reining

57831 Reining-Pattern 7



- 1) Run down auf der Mittellinie, sliding stop hinter dem **Endmarker**, rollback **links**, kein Verharren.
- 2) Run down auf der Mittellinie, sliding stop hinter dem **Endmarker**, rollback **rechts**, kein Verharren.
- 3) Run down auf der Mittellinie, sliding stop hinter dem **Mittelmarker**, Rückwärtsrichten bis zur Mitte der Bahn oder mind. 3m, verharren.
- 4) 4 Spins **rechts**, verharren.
- 5) 4¼ Spins **links**, verharren.
- 6) 3 Zirkel Galopp (**rechts**), 1.+2.groß und schnell, **3.klein** und langsam, Galoppwechsel bei X.
- 7) 3 Zirkel Galopp (**links**), 1.+2.groß und schnell, **3.klein** und langsam, Galoppwechsel bei X.
- 8) Galopp (**rechts**) auf dem Zirkel, der nicht geschlossen wird, run down entlang der langen Seite, sliding stop mind. 6m von der Bande entfernt hinter dem **Mittelmarker**, verharren.

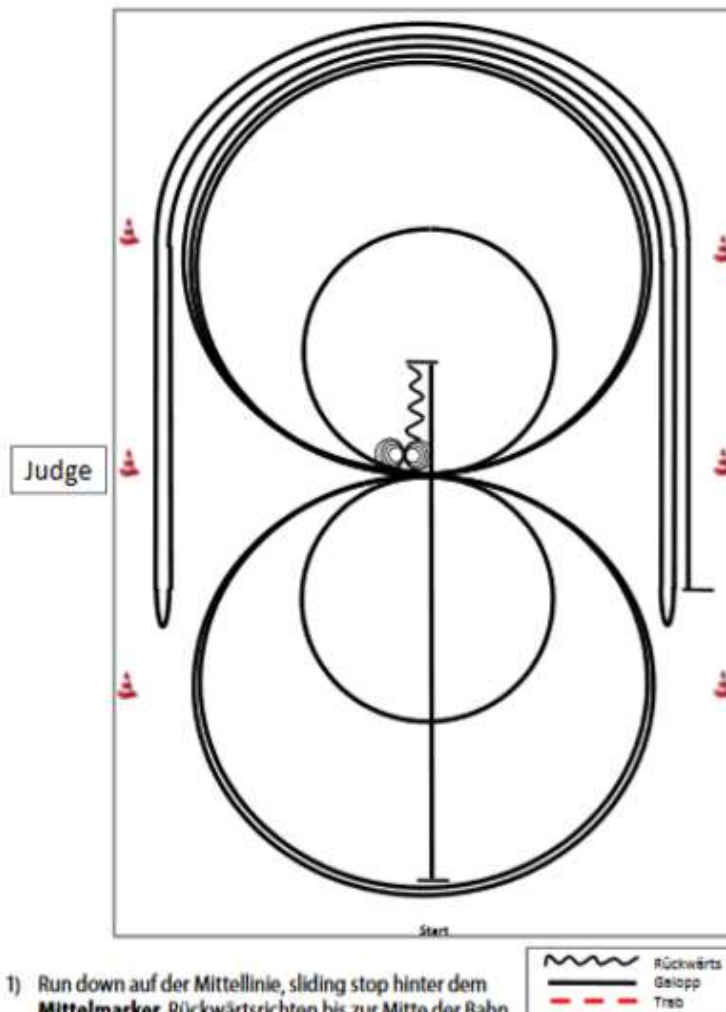
Der Reiter muss das Kopfstück zur Gebisskontrolle vor dem Richter abnehmen.

4. EWU C – Turnier Bad Abbach

Meisterschaft Reining LK 1/2

Reining LK 1-2 A/B

§ 7834 Reining-Pattern 10



- 1) Run down auf der Mittellinie, sliding stop hinter dem **Mittelmarker**, Rückwärtsrichten bis zur Mitte der Bahn oder mind. 3m, verharren.
- 2) 4 Spins **rechts**, verharren.
- 3) 4¼ Spins **links**, verharren.
- 4) 3 Zirkel Galopp (**rechts**), 1.+2.groß und schnell, 3.**klein** und langsam, Galoppwechsel bei X.
- 5) 3 Zirkel Galopp (**links**), 1.**klein** und langsam, 2.+3.groß und schnell, Galoppwechsel bei X.
- 6) Galopp (**rechts**) auf dem Zirkel, der nicht geschlossen wird, run down entlang der langen Seite, sliding stop mind. 6m von der Bande entfernt hinter dem **Mittelmarker**, rollback **links**, kein Verharren.
- 7) Galopp (**links**) auf dem Zirkel, der nicht geschlossen wird, run down entlang der langen Seite, sliding stop mind. 6m von der Bande entfernt hinter dem **Mittelmarker**, rollback **rechts**, kein Verharren.
- 8) Galopp (**rechts**) auf dem Zirkel, der nicht geschlossen wird, run down entlang der langen Seite, sliding stop mind. 6m von der Bande entfernt hinter dem **Mittelmarker**, verharren.

Der Reiter muss das Kopfstück zur Gebisskontrolle vor dem Richter abnehmen.